



Saldo do Cartão no APP InfoBus

Mais uma Novidade no APP InfoBus

URBES
TRÂNSITO E TRANSPORTES

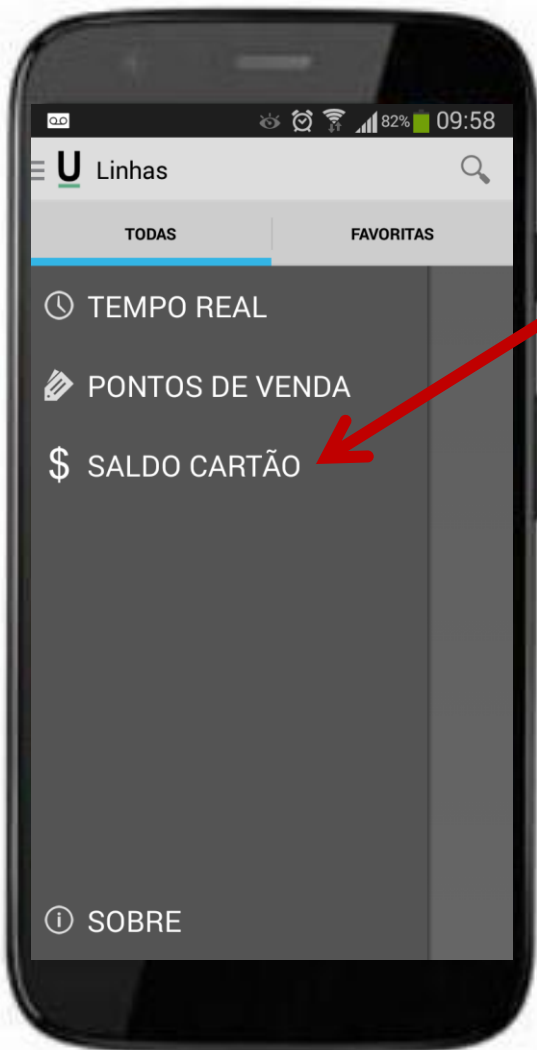


**Prefeitura de
SOROCABA**

U Telas Iniciais



U Nova Funcionalidade da aba lateral



• Clique e consulte o Saldo no sistema do Cartão Cidadão e Estudante.



Saldo do Cartão



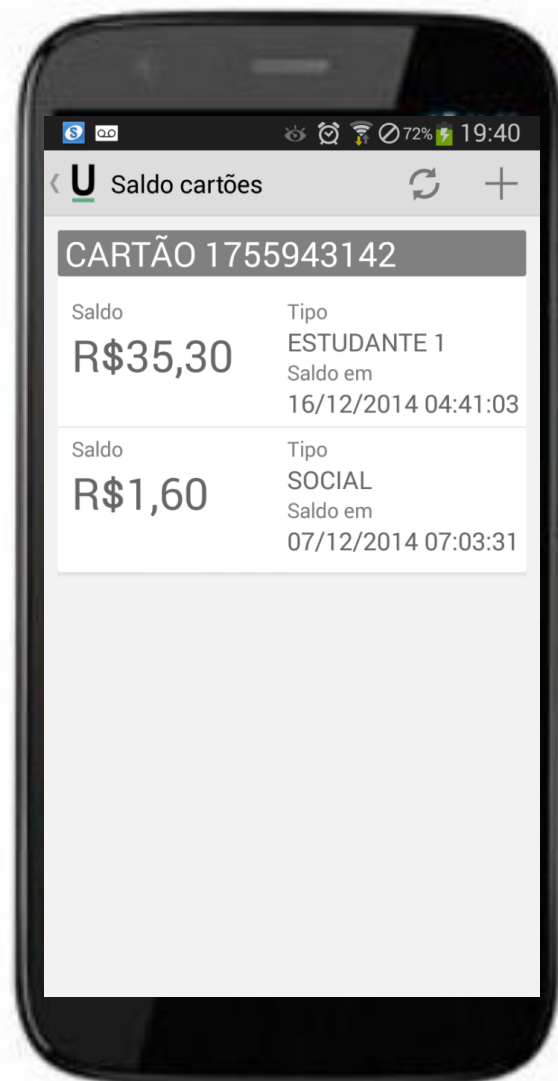
- Clique para digitar o número de série do cartão (“Estudante” e “Cidadão” podem ser consultados).



Saldo do Cartão

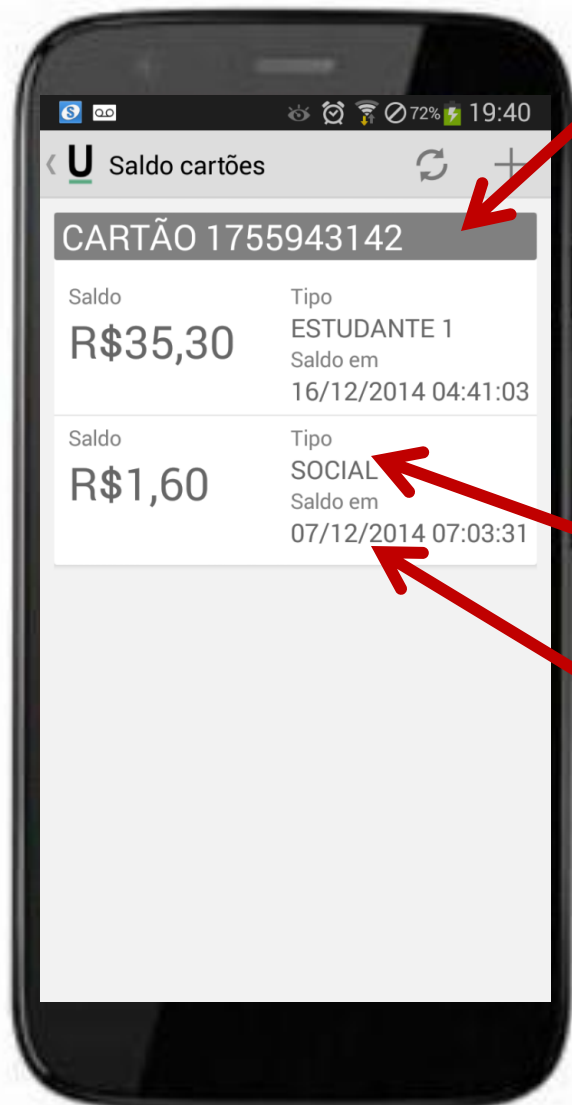


• Digite o número de série do cartão no local indicado e clique em "OK".





Saldo do Cartão



- Número de série digitado;
- Saldo do cartão — Caso existam duas áreas ativas no cartão, serão apresentados os saldos de cada área;
- Tipo: área do cartão com saldo;
- Saldo em: data e hora da última utilização registrada no sistema para cada área do cartão.

U Saldo do Cartão



- Número de série digitado;
- Caso o número de série digitado não seja do tipo liberado para consulta, aparecerá a mensagem: SALDO INDISPONÍVEL, ou se houver alguma restrição do cartão no sistema.

U Download do APP InfoBUS

- www.urbes.com.br/transporte-infobus

Disponível para:



Saldo do Cartão

